

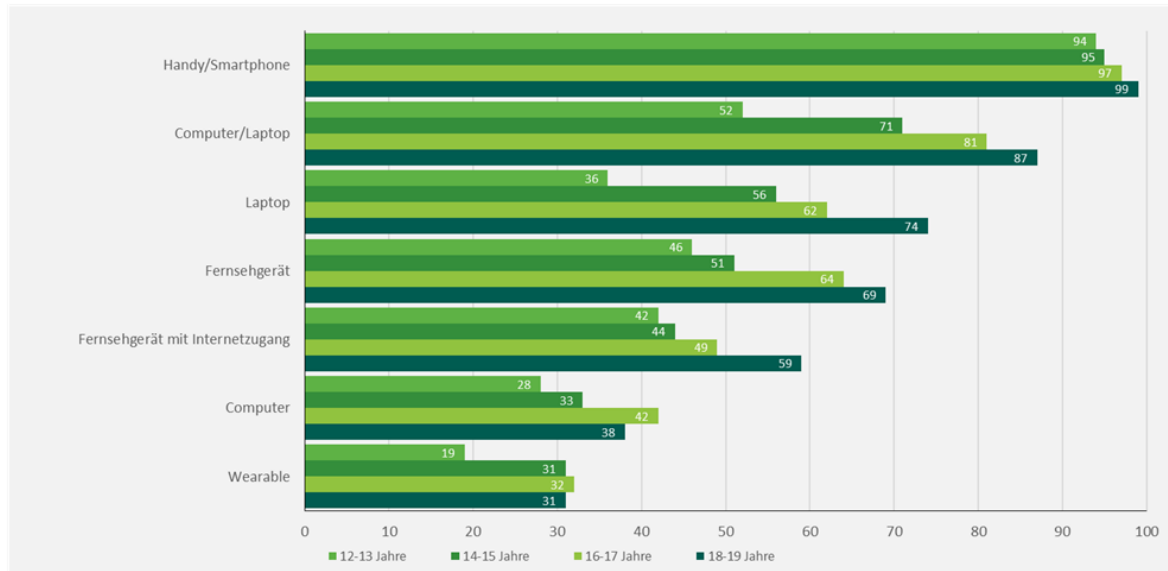
**Abfrage 1:****Besitzt du das folgende Gerät?**

(Mehrfachantworten möglich)

- Handy/Smartphone
- Computer/Laptop
- Laptop
- Fernsehgerät
- Fernsehgerät mit Internetzugang
- Computer
- Wearable

## Statistik:

### Gerätebesitz Jugendlicher 2022 - Auswahl -



Quelle: JIM 2022, Angaben in Prozent, Basis: alle Befragten, n=1.200

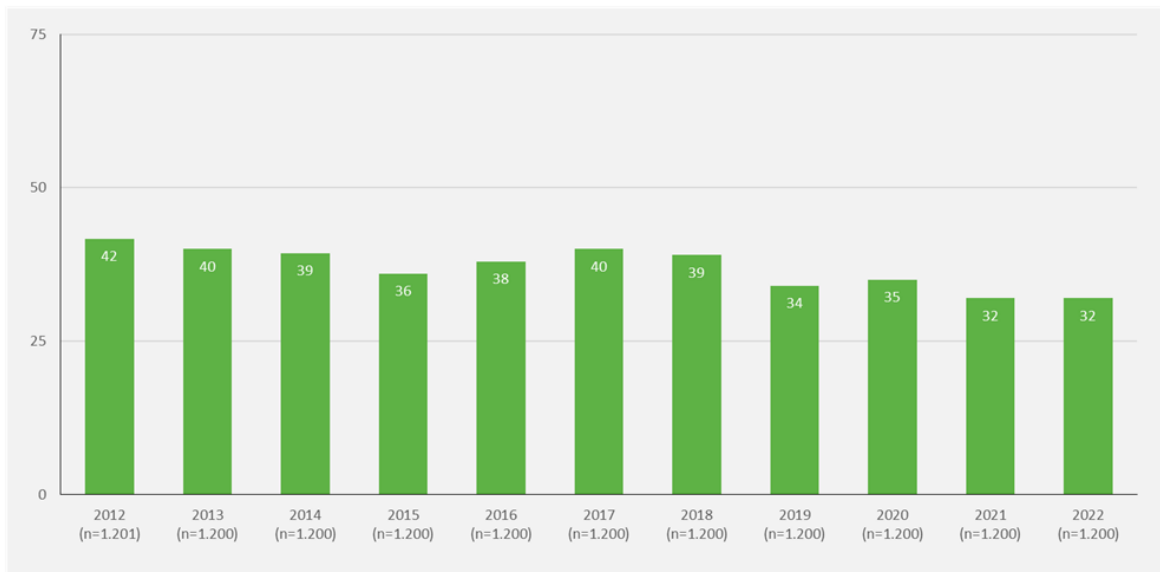


## Abfrage 2:

## Liest du täglich oder mehrmals pro Woche ein Buch?

## Statistik:

Bücher lesen\* 2012-2022  
- täglich/mehrmals pro Woche -



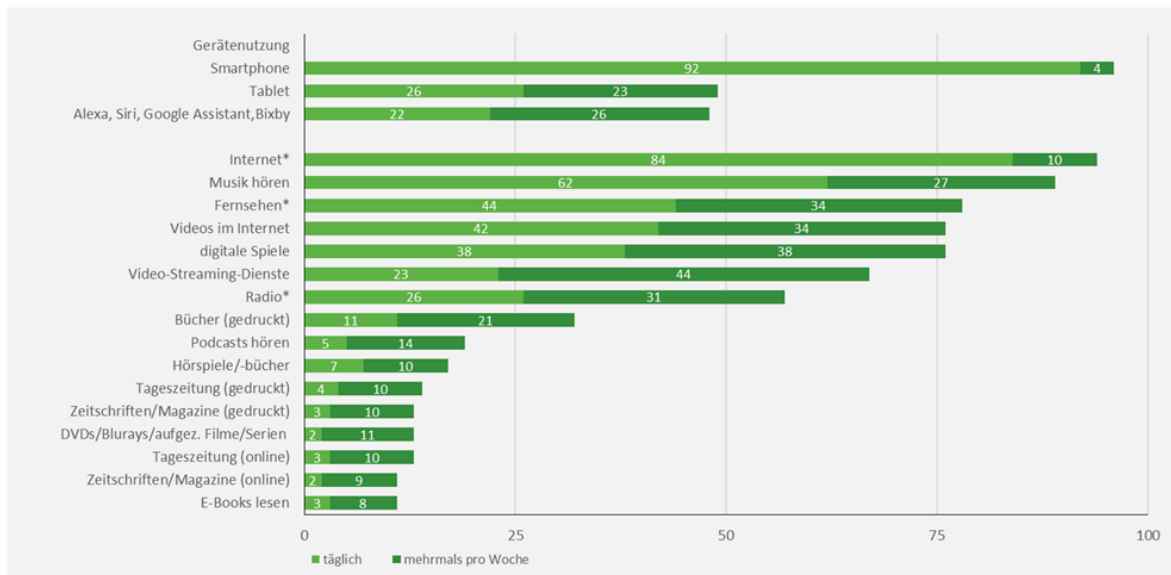
Quelle: JIM 2012 - JIM 2022, \*nur gedruckte Bücher, Angaben in Prozent, Basis: alle Befragten, n=1.200

## Abfrage 3:

**Bist du in deiner Freizeit täglich im Internet?**

## Statistik:

## Medienbeschäftigung in der Freizeit 2022



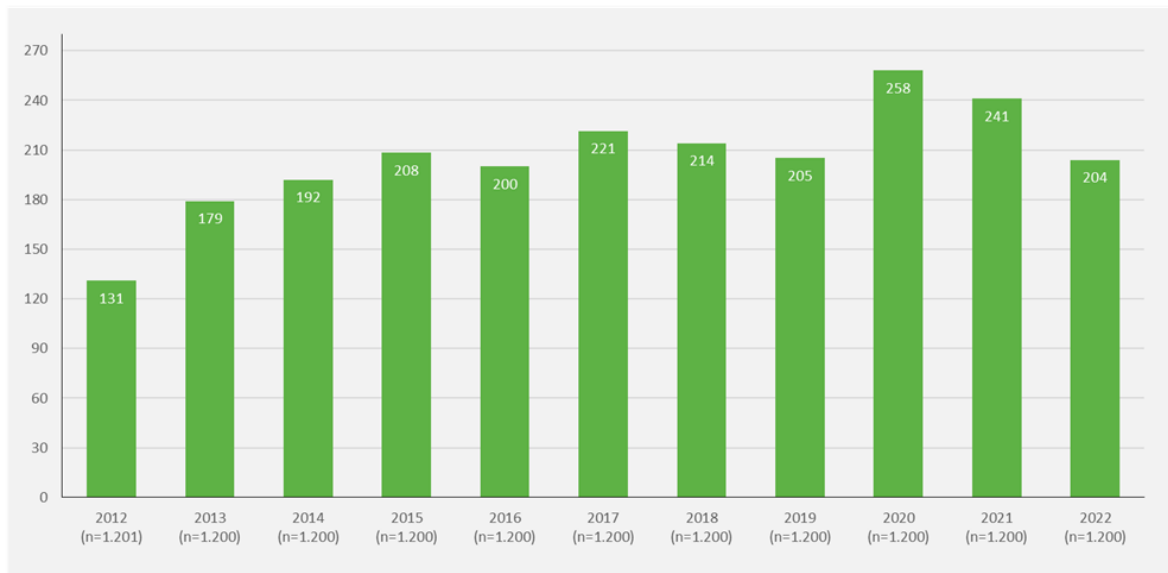
Quelle: JIM 2022, Angaben in Prozent; \*egal über welchen Verbreitungsweg, Basis: alle Befragten, n=1.200

## Abfrage 4:

## Bist du täglich mehr als 4 Stunden (= 240 Minuten) im Internet?

## Statistik:

## Entwicklung tägliche Onlinenutzung 2012-2022



Quelle: JIM 2012-JIM 2022, Angaben in Minuten; \*Änderung der Fragestellung, Basis: alle Befragten, n=1.200

**Abfrage 5:****Welche der folgenden Apps nutzt du gerne?**

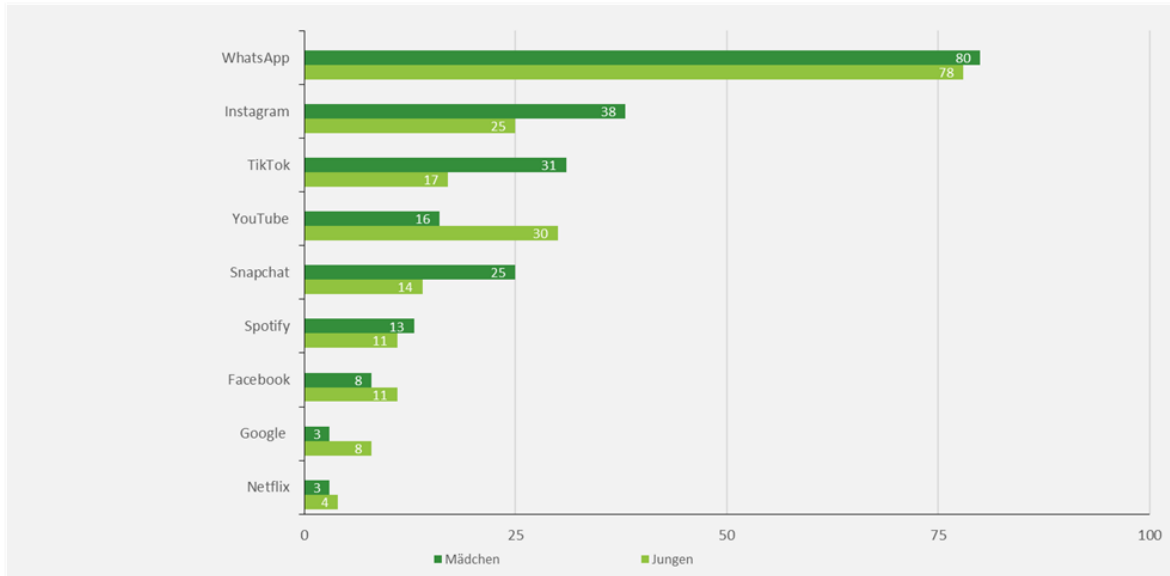
(Mehrfachantworten möglich)

- WhatsApp
- Instagram
- TikTok
- YouTube
- Snapchat
- Spotify
- Facebook

## Statistik:

### Wichtigste Apps 2022

- bis zu drei Nennungen ohne Antwortvorgabe -



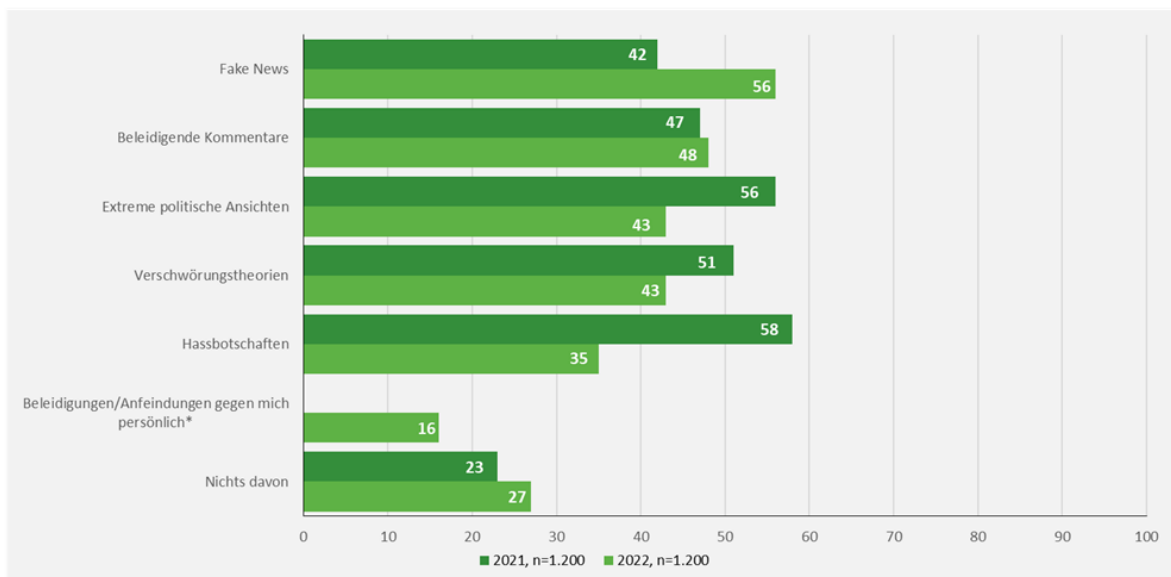
Quelle: JIM 2022, Angaben in Prozent, Nennung ab 3 Prozent (Gesamt), Basis: Befragte, die ein Handy/Smartphone besitzen, n=1.155

## Abfrage 6:

## Sind dir im letzten Monat im Internet Fake News begegnet?

## Statistik:

Mir sind im letzten Monat im Internet begegnet:



Quelle: JIM 2021, JIM 2022, \*2021 nicht abgefragt, Angaben in Prozent, Basis: alle Befragten

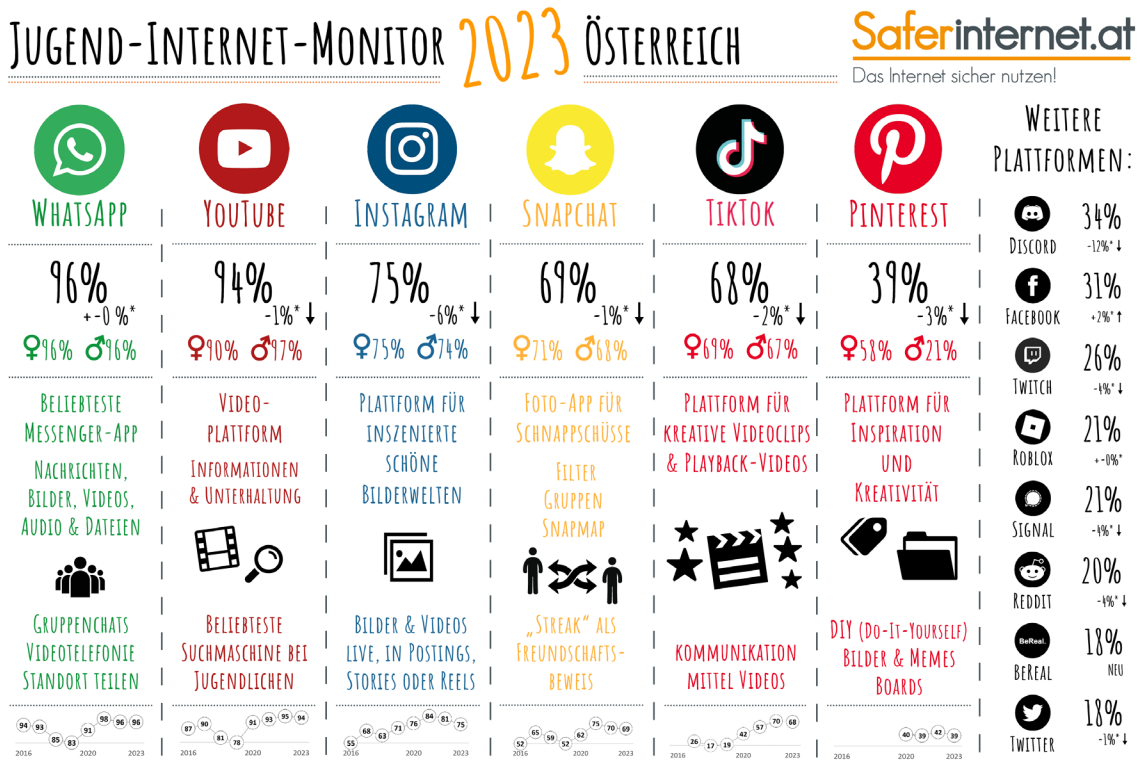


Abfrage 7:

**Ist WhatsApp deine beliebteste Messenger App?**

MEDIEN UND FALSCHINFORMATIONEN 8./9. Schulstufe

Statistik:



\*Im Vergleich zum Jugend-Internet-Monitor 2022  
 Der Jugend-Internet-Monitor ist eine Initiative von Saferinternet.at und präsentiert aktuelle Daten zur Social-Media-Nutzung von Jugendlichen in Österreich. Frage: „Welche der folgenden Internetplattformen nutzt du?“ (Mehrfachantworten möglich)  
 Repräsentative Onlineumfrage im Auftrag von Saferinternet.at, durchgeführt vom Institut für Jugendkulturforschung, 11/2022, n = 400 Jugendliche aus Österreich im Alter von 11 bis 17 Jahren, davon 197 Mädchen. Schwankungsbreite 3-5 %.  
 Diese Infografik ist lizenziert unter der CC-Lizenz Namensnennung - Nicht kommerziell (CC BY-NC). Icons designed by Freepik.com & Flaticon.com. Font: Amatic SC Bold © Vernon Adams, lizenziert unter SIL Open Font License, Version 1.1.  
 Die alleinige Verantwortung für diese Veröffentlichung liegt beim Autor. Die Europäische Union haftet nicht für die Verwendung der darin enthaltenen Informationen.  
 Gefördert durch das Bundeskanzleramt.



Abfrage 8:

## Nutzt du soziale Netzwerke vorwiegend zum Kontakthalten mit anderen?

Statistik:

Online-Befragung 11- bis 17-Jähriger, n=400  
Fokusgruppen mit 15- bis 19-Jährigen, Nov./Dez. 2020

**Meine erste Nutzung eines Sozialen Netzwerks war zw. 8 und 13 Jahren.**  
im Durchschnitt mit **11** Jahren

**Herausforderung: verwaiste Konten**  
kein Zugriff auf verknüpfte E-Mail-Adresse: **67%**  
kein Zugriff auf mind. ein Profil: **41%**  
fehlendes Handy: 2-Faktor-Authentifizierung nicht mehr möglich: **26%**

**Das Leben im Online-Stream Soziale Netzwerke & Selbstdarstellung**

**Ich nutze Soziale Netzwerke, um ...**

- passive Nutzung: „mitlesen“ %
  - mit FreundInnen in Kontakt zu bleiben: **63**
  - bei Themen auf dem Laufenden zu bleiben: **51**
  - mit der Familien Kontakt zu halten: **40**
  - interessante Inhalte zu teilen: **35**
  - andere an meinem Leben teilhaben zu lassen: **22**
- aktive Nutzung: „posten“ %
  - lustige Inhalte zu teilen: **51**
  - andere an meinem Leben teilhaben zu lassen: **22**

**Schauen statt posten!**

**Ich beschäftige mich mit Privatsphäre-Einstellungen, ...**

- 35%** bei Erstnutzung
- 29%** regelmäßig
- 14%** nie
- 22%** im Anfallsfall

**Vielleicht posten Jugendliche aus Angst vor negativen Konsequenzen weniger?**

**Negative Erlebnisse, die im Netz von Jugendlichen beobachtet werden ...**

- Jugendliche machen sich über Gleichaltrige lustig: **35%**
- Andere haben eine schlechte Meinung von einer Person: **31%**
- Jemand wird beschimpft: **20%**
- FreundInnen wenden sich ab: **17%**
- Bilder oder Videos, die von einer Person gepostet wurden, verbreiten sich unkontrolliert: **15%**

**Ich lerne durch ...**

- Aufklärung in Workshops, z. B. in der Schule: **32%**
- eigene Fehler: **31%**
- meine Eltern: **28%**
- meine FreundInnen: **28%**

**Bildbearbeitung ist wichtig und zeitaufwändig. Sie sollte aber nicht bemerkt werden ...**

- Jugendliche stellen sich oft besser dar: **79%**
- Fake-Profilе sind weit verbreitet: **76%**
- Jedes Bild ist bearbeitet: **62%**
- Ich bearbeite selbst Bilder: **27%**
- Ich verwende selbst Filter: **36%**

**In der letzten Woche habe ich ein Bild von mir gepostet in ...**

- einem öffentlichen Account: **34%** (Story), **28%** (Posting)
- einem privaten Account: **31%** (Story), **31%** (Posting)
- einem Messenger z. B. WhatsApp: **44%**

**Meinungen zum Thema Bildbearbeitung**

Co-financed by the European Union Connecting Europe Facility

Die alleinige Verantwortung für die Veröffentlichung liegt bei den AutorInnen. Die Europäische Union haftet nicht für die Verwendung der darin enthaltenen Informationen.

Dieses Werk steht unter der Creative-Commons-Lizenz CC BY-NC Namensnennung (Saferinternet.at, studioack.at) Nicht kommerziell